



EMEB Padre César Gardini








Plano semanal 8

1º ano

Semana de 22/03/21 a 26/03/21

Aulas remotas

Segunda-Feira	Terça-Feira	Quarta-Feira	Quinta-Feira	Sexta-Feira
A.R. - Oração, cantigas, leitura de cartazes, alfabeto...	A.R. - Oração, cantigas, leitura de cartazes, alfabeto...	A.R. - Oração, cantigas, leitura de cartazes, alfabeto...	A.R. - Oração, cantigas, leitura de cartazes, alfabeto...	A.R. - Oração, cantigas, leitura de cartazes, alfabeto... Leitura inicial:
<ul style="list-style-type: none"> Língua Portuguesa -Cabeçalho e alfabeto. - Leitura: Como a água vira chuva. (vídeo You Tube) https://youtu.be/WpQK7ayUxQ	<p>Educação-Física</p> 	<ul style="list-style-type: none"> Matemática. . Vídeo: Números de 0 a 15. https://youtu.be/JXNDaCoYbHE	<p>Educação-Física</p> 	<ul style="list-style-type: none"> Língua Portuguesa -Cabeçalho e alfabeto. -Leitura: Tem bicho no circo. https://youtu.be/VmQa_2RiTQQ
- Ilustração da história. *Música: A água(vídeo You Tube) https://youtu.be/8YT8m5zBjuc - Atividade com lista- Utilidades da água.	<p>Arte</p> 	<p>Inglês</p> 	<p>Arte</p> 	-Música: O circo chegou (Mundo Bitá) -Vídeo: Ditado mudo (gravação da professora) - Escrita coletiva de lista (ditado mudo-circo)
- Atividade no aplicativo Lliveworksheets. https://www.liveworksheets.com/aK1711582mu .(Dia da água- atitudes que demonstram desperdício) Os alunos deverão assistir ao vídeo e ligar as imagens	<ul style="list-style-type: none"> Língua Portuguesa .-Cabeçalho e alfabeto. - Leitura: A fábrica de brinquedos. https://youtu.be/TDJ8OWWwnZU	-Representar as quantidades com desenhos (11/12/13/14/15) -Atividade com adição. - Identificação das cores. -Ordem decrescente.	<ul style="list-style-type: none"> Matemática. - Vídeo: Ordem crescente e decrescente.(vídeo You Tube) https://youtu.be/qlghDlfJY44	*Atividade sequenciada. - Encontrar nas imagens os brinquedos e depois escrever seus nomes nos locais indicados.
Recreio	Recreio	Recreio	Recreio	Recreio
<ul style="list-style-type: none"> Matemática. - Vídeo: Adição (vídeo You Tube) https://youtu.be/CuW2GGH9xdQ	*Atividade sequenciada. -Pinte somente os nomes de brinquedos. (A atividade será realizada com a intervenção da professora).	<ul style="list-style-type: none"> Língua Portuguesa. - Cabeçalho e alfabeto. -Música: Caixa de brinquedos.(vídeo You Tube) https://youtu.be/OnLTWiJXjh4	- Atividade: ordem crescente e decrescente (caderno).	<ul style="list-style-type: none"> Matemática. *Vídeo–Roleta da adição. (vídeo You Tube) https://youtu.be/KOAVc8diM0Y
*Atividade de adição - Leitura: O que é adição. - Resolva as adições e pinte o desenho seguindo a legenda.	- Leitura: Poesia Saco de brinquedos. -Ilustração. -Identificar rimas (atividade oral) - Contar versos. -Localizar a palavra que se repete (saco).	-Vídeo: O que tem dentro do saco? (gravação da professora) *Atividade sequenciada. -Ilustração dos objetos que haviam dentro do saco. -Lista dos brinquedos favoritos. -Texto lacunado.	- Atividade com adição.	-Adição- registro das adições da roleta no caderno.

“Tudo o que a gente rega com amor, cresce.” 1ºA- Profª Gislaíne/ 1º B Profª Aline/ 1º C Profª Maria Flávia.